



ТЕРРИТОРИАЛЬНЫЙ ОРГАН
ФЕДЕРАЛЬНОЙ СЛУЖБЫ
ГОСУДАРСТВЕННОЙ СТАТИСТИКИ
ПО ВОЛОГОДСКОЙ ОБЛАСТИ

СТРОИТЕЛЬНАЯ ДЕЯТЕЛЬНОСТЬ

за январь 2024 год

СОДЕРЖАНИЕ

Объём работ, выполненных по виду экономической деятельности «Строительство»	3
Структура объёма работ, выполненных по договорам строительного подряда	9
Структура объёма строительно-монтажных работ, выполненных хозяйственным способом	11
Объём заключённых договоров строительного подряда и прочих заказов (контрактов)	13
Межрегиональные сравнения	16
Ввод зданий жилого и нежилого назначения	19

1

**Объём работ, выполненных по виду
экономической деятельности
«Строительство»**

ОБЪЁМ РАБОТ, ВЫПОЛНЕННЫХ ПО ВИДУ ЭКОНОМИЧЕСКОЙ ДЕЯТЕЛЬНОСТИ «СТРОИТЕЛЬСТВО»

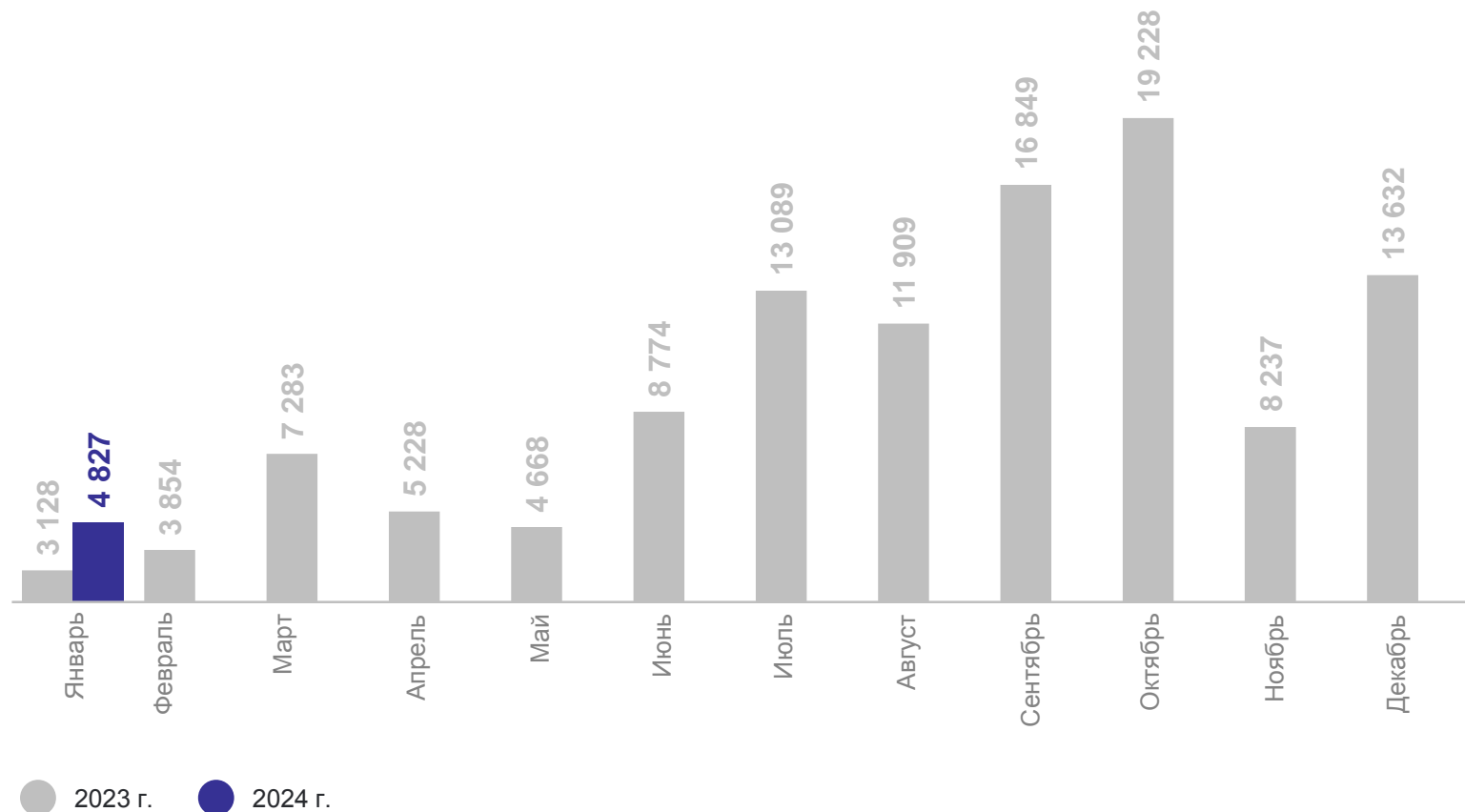
в фактически действовавших ценах, млн рублей

ВОЛОГДАСТАТ

за январь 2024 г.

4 826,7 млн рублей

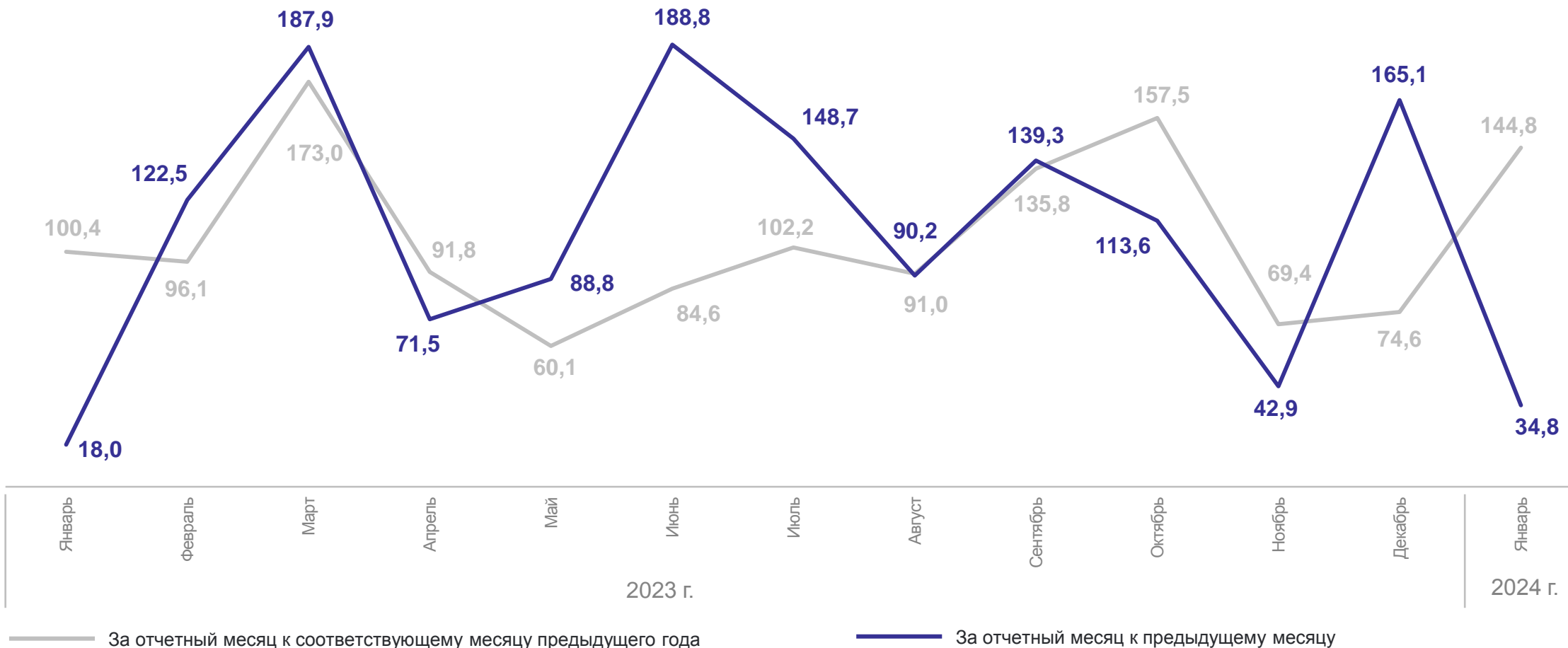
144,8 % к январю 2023 г.,
в сопоставимых ценах



ДИНАМИКА ОБЪЁМА РАБОТ, ВЫПОЛНЕННЫХ ПО ВИДУ ЭКОНОМИЧЕСКОЙ ДЕЯТЕЛЬНОСТИ «СТРОИТЕЛЬСТВО»

ВОЛОГДАСТАТ

в %, в сопоставимых ценах



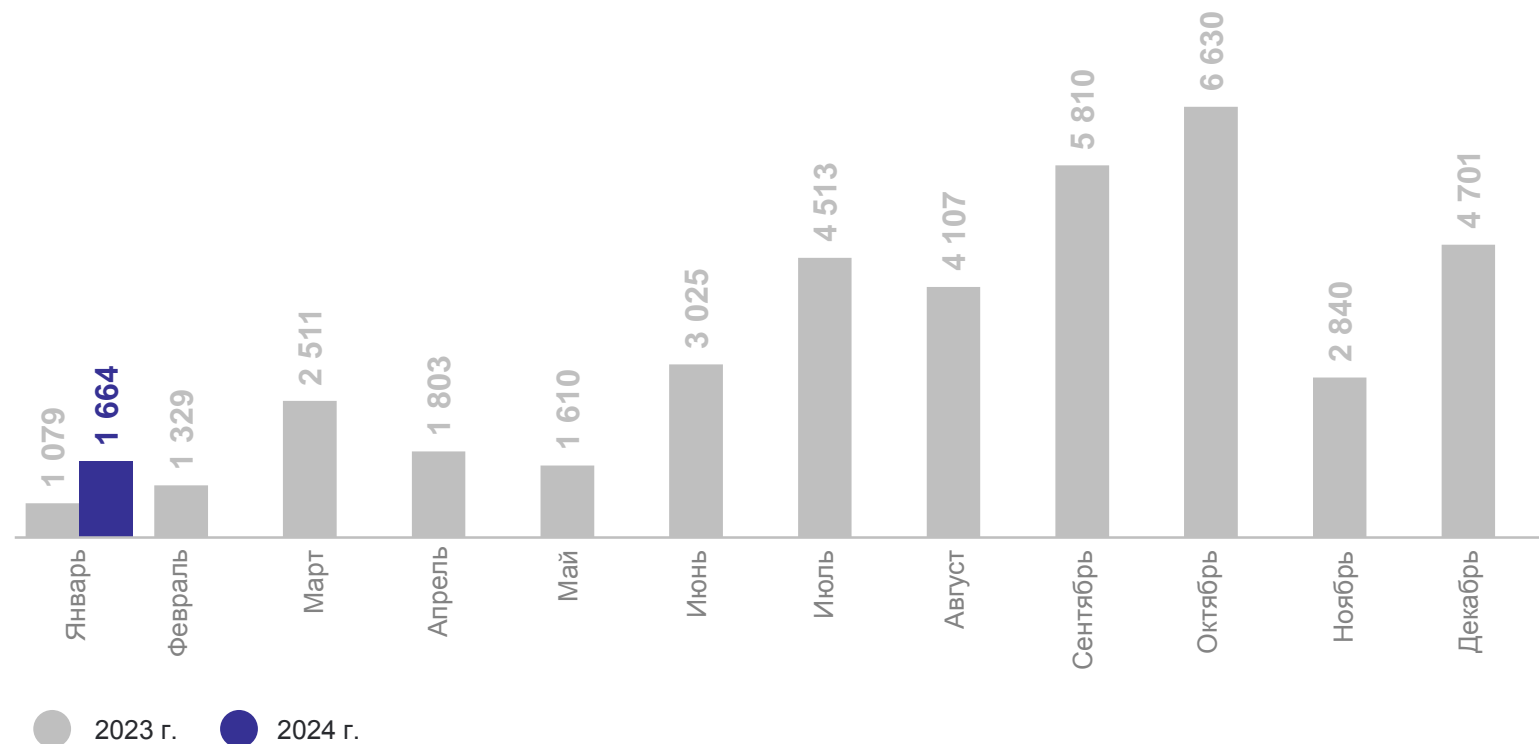
ОБЪЁМ РАБОТ, ВЫПОЛНЕННЫХ ПО ВИДУ ЭКОНОМИЧЕСКОЙ ДЕЯТЕЛЬНОСТИ «СТРОИТЕЛЬСТВО»

без субъектов малого предпринимательства и организаций со средней численностью до 15 человек, не являющихся субъектами малого предпринимательства, млн рублей

за январь 2024 г.

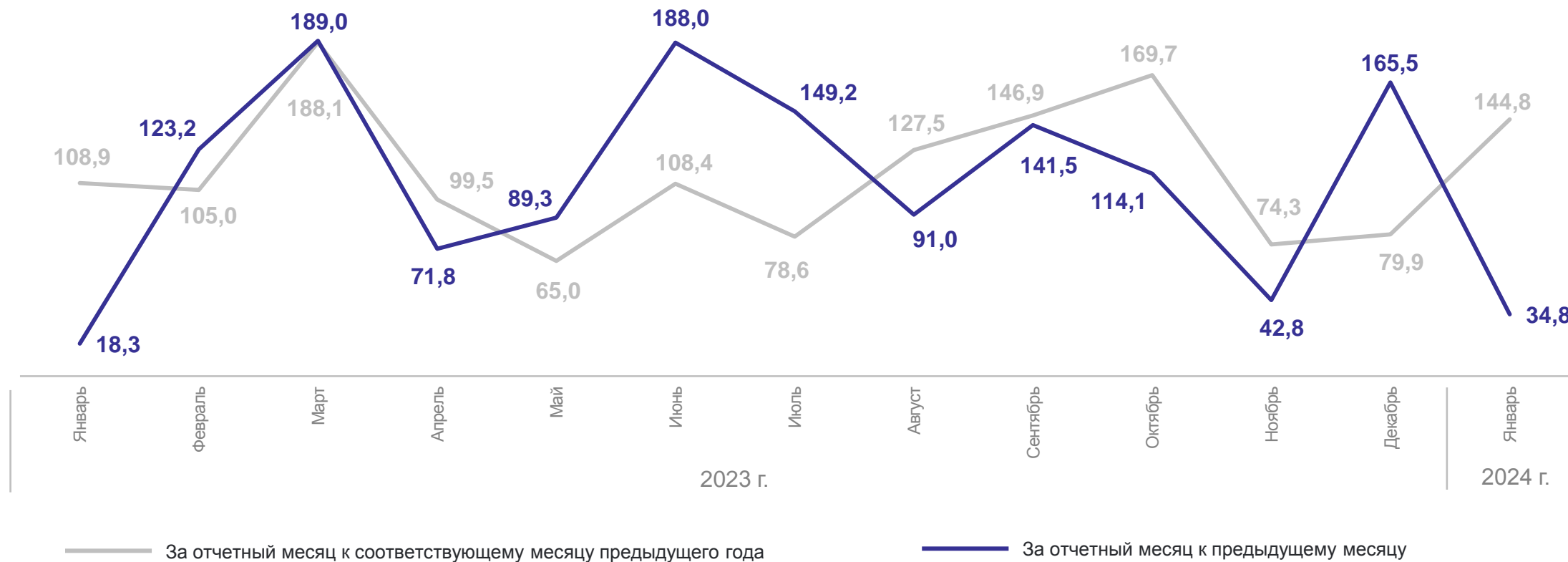
1 664,4 млн рублей

154,3 % к январю 2023 г.,
в фактических ценах



ДИНАМИКА ОБЪЁМА РАБОТ, ВЫПОЛНЕННЫХ ПО ВИДУ ЭКОНОМИЧЕСКОЙ ДЕЯТЕЛЬНОСТИ «СТРОИТЕЛЬСТВО»

без субъектов малого предпринимательства и организаций со средней численностью до 15 человек, не являющихся субъектами малого предпринимательства, в %, в сопоставимых ценах



СТРУКТУРА ОБЪЁМА РАБОТ, ВЫПОЛНЕННЫХ ПО ВИДУ ЭКОНОМИЧЕСКОЙ ДЕЯТЕЛЬНОСТИ «СТРОИТЕЛЬСТВО»

без субъектов малого предпринимательства и организаций со средней численностью до 15 человек, не являющихся субъектами малого предпринимательства, в % к итогу

за январь 2024 г.

Строительно – монтажные работы, выполненные по договорам строительного подряда

1 601,0 млн рублей

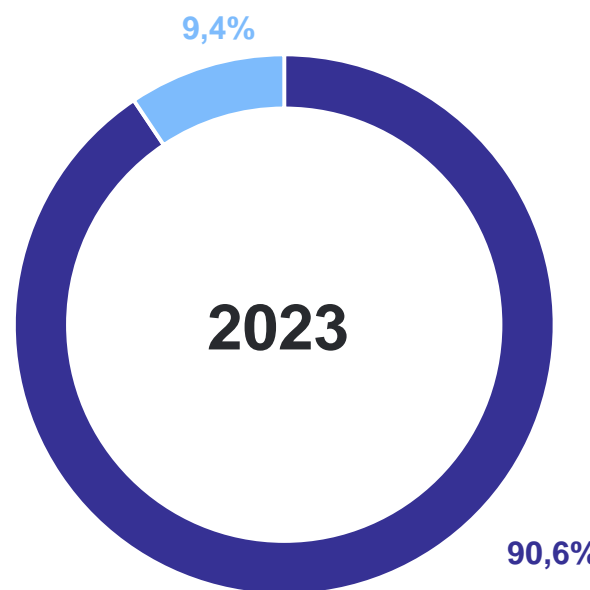
163,8 % к январю 2023 г., в фактических ценах

Строительно – монтажные работы, выполненные хозяйственным способом

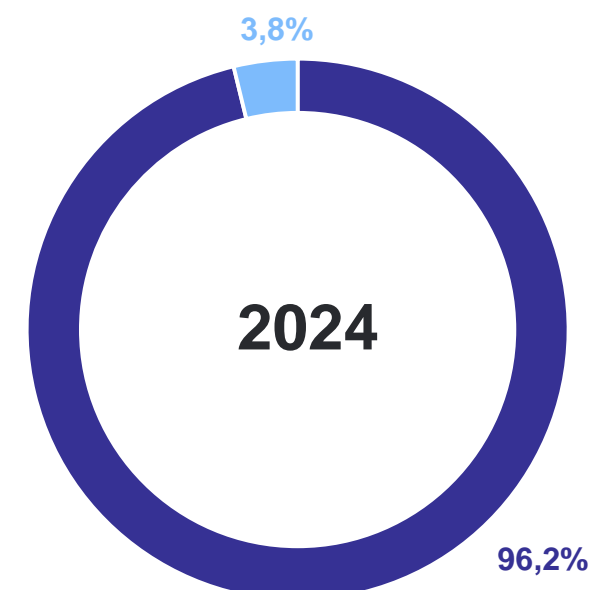
63,4 млн рублей

62,8 % к январю 2023 г., в фактических ценах

январь



● Строительно – монтажные работы, выполненные по договорам строительного подряда



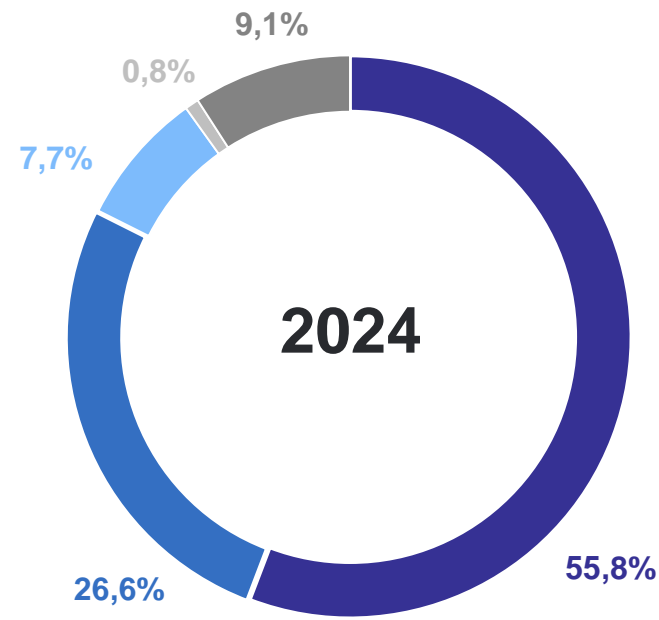
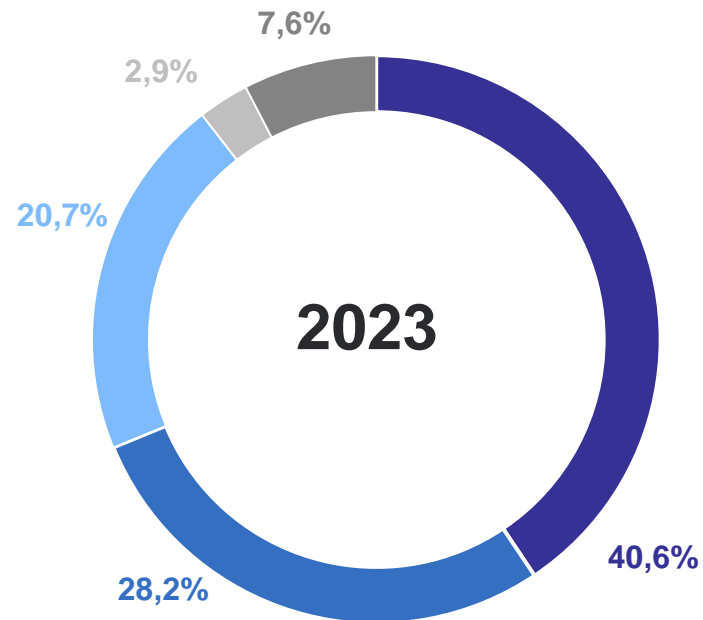
● Строительно – монтажные работы, выполненные хозяйственным способом

2

**Структура объёма работ,
выполненных по договорам
строительного подряда**

СТРУКТУРА ОБЪЁМА РАБОТ, ВЫПОЛНЕННЫХ ПО ДОГОВОРАМ СТРОИТЕЛЬНОГО ПОДРЯДА

без субъектов малого предпринимательства и организаций со средней численностью до 15 человек, не являющихся субъектами малого предпринимательства, январь, в % к итогу



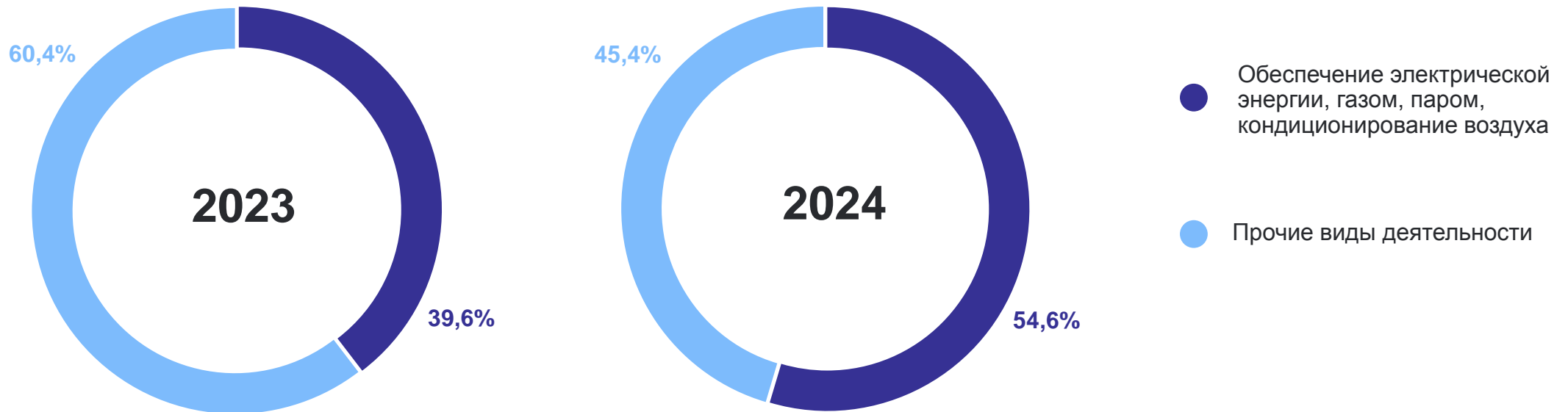
- Строительство жилых и нежилых зданий
- Строительство автомобильных и железных дорог
- Строительство инженерных коммуникаций
- Производство электромонтажных, санитарно-технических и прочих строительно – монтажных работ
- Прочие строительные работы

3

**Структура объёма строительно –
монтажных работ, выполненных
хозяйственным способом**

СТРУКТУРА ОБЪЁМА СТРОИТЕЛЬНО-МОНТАЖНЫХ РАБОТ, ВЫПОЛНЕННЫХ ХОЗЯЙСТВЕННЫМ СПОСОБОМ

без субъектов малого предпринимательства и организаций со средней численностью до 15 человек, не являющихся субъектами малого предпринимательства, январь, в % к итогу



4

**Объём заключённых договоров
строительного подряда и прочих
заказов (контрактов)**

ОБЩИЙ ОБЪЁМ ЗАКЛЮЧЕННЫХ ДОГОВОРОВ (КОНТРАКТОВ) СТРОИТЕЛЬНЫМИ ОРГАНИЗАЦИЯМИ

без субъектов малого предпринимательства и организаций со средней численностью до 15 человек, не являющихся субъектами малого предпринимательства, на начало месяца, в фактически действовавших ценах, млн рублей

Объём заключенных договоров строительного подряда и прочих заказов (контрактов)

на начало февраля 2023 г.

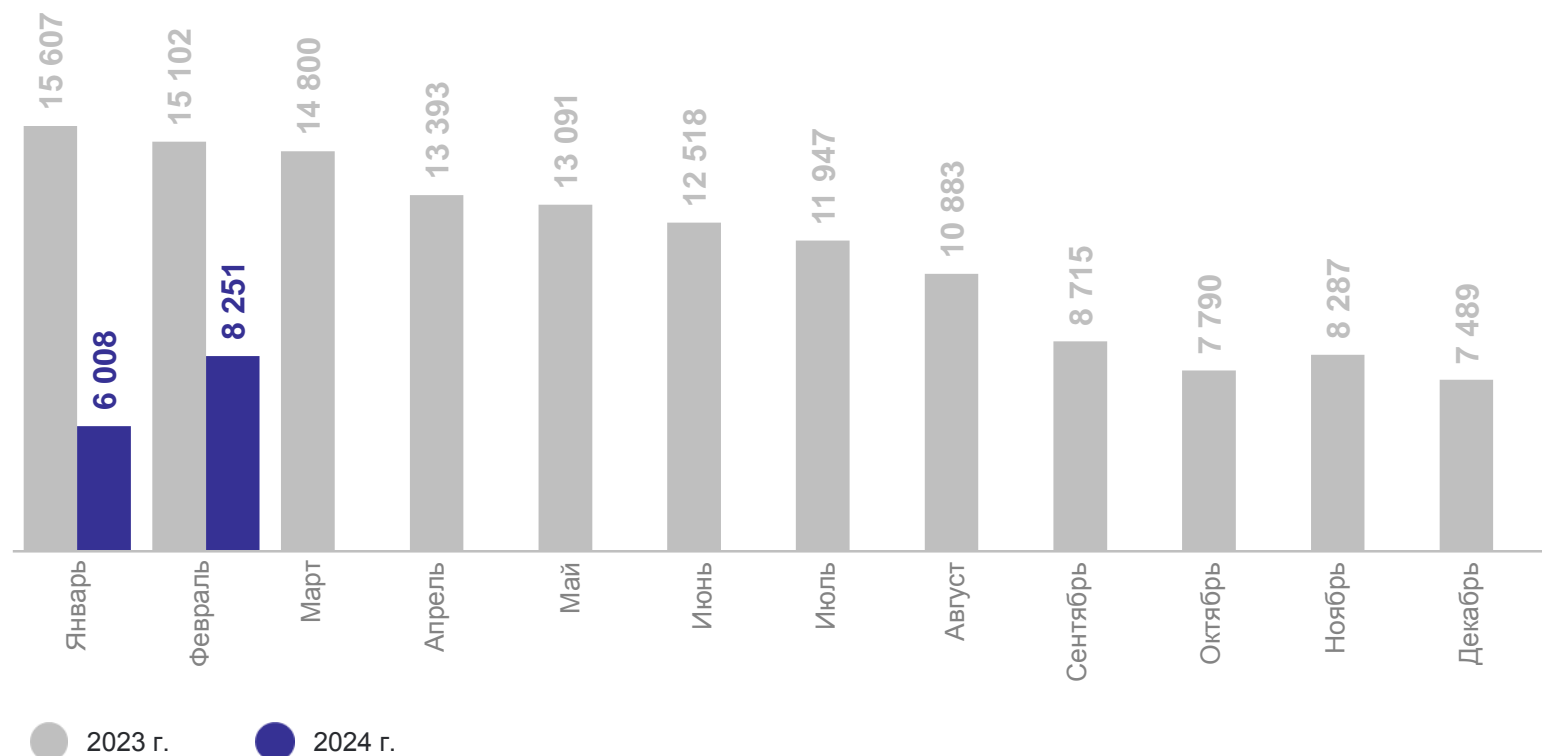
15 102 млн рублей

на начало февраля 2024 г.

8 251 млн рублей

Прирост (спад) объёма заключённых договоров строительного подряда и прочих заказов (контрактов) к началу февраля 2024 года

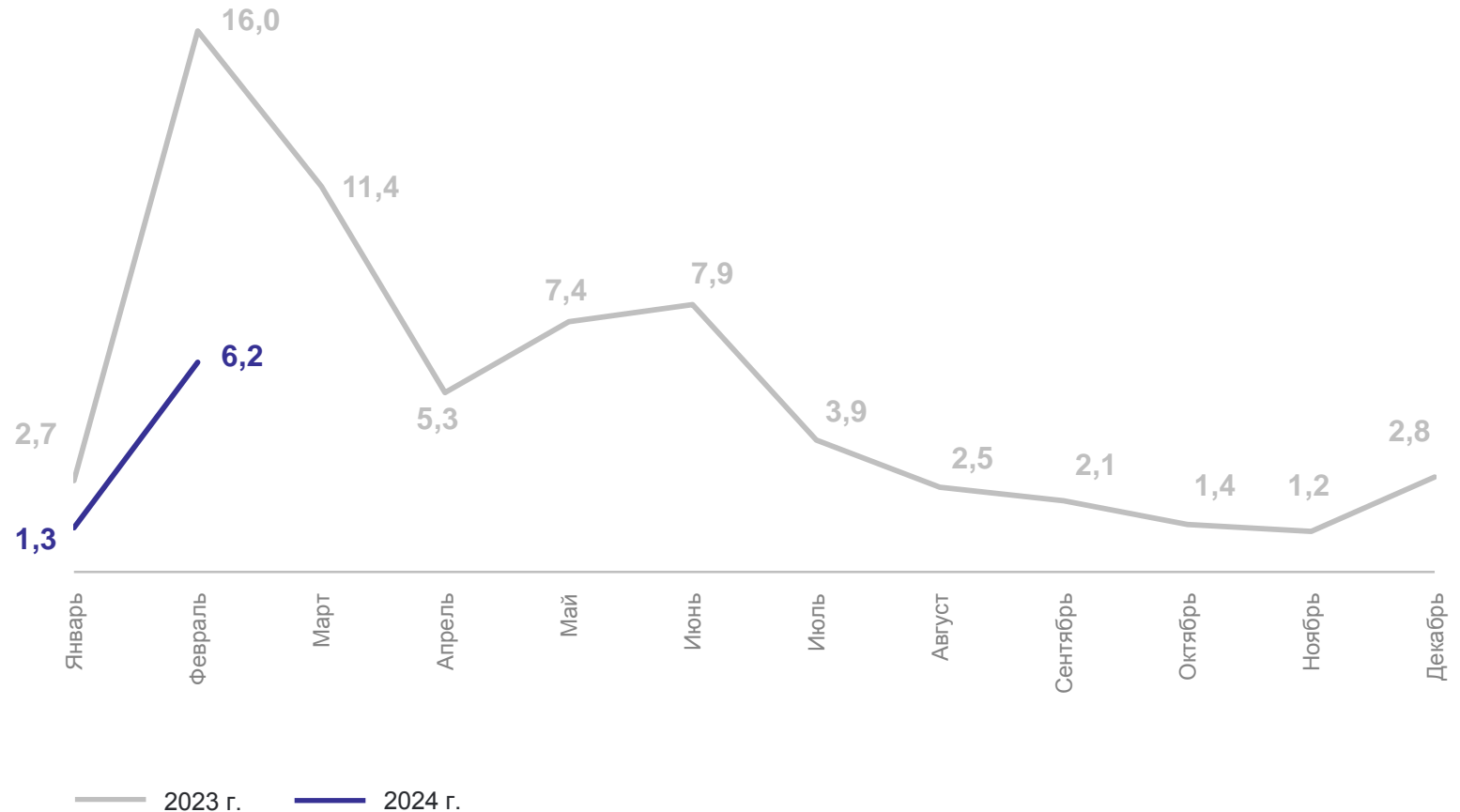
-45,4 %



ОБЕСПЕЧЕННОСТЬ СТРОИТЕЛЬНЫХ ОРГАНИЗАЦИЙ ДОГОВОРАМИ (КОНТРАКТАМИ)

без субъектов малого предпринимательства и организаций со средней численностью до 15 человек, не являющихся субъектами малого предпринимательства, на начало месяца, месяцев

всего на начало февраля 2024 г.	6,2
в том числе по видам деятельности:	
строительство жилых и нежилых зданий	9,0
строительство инженерных сооружений	15,5
работы строительные специализированные	0,4

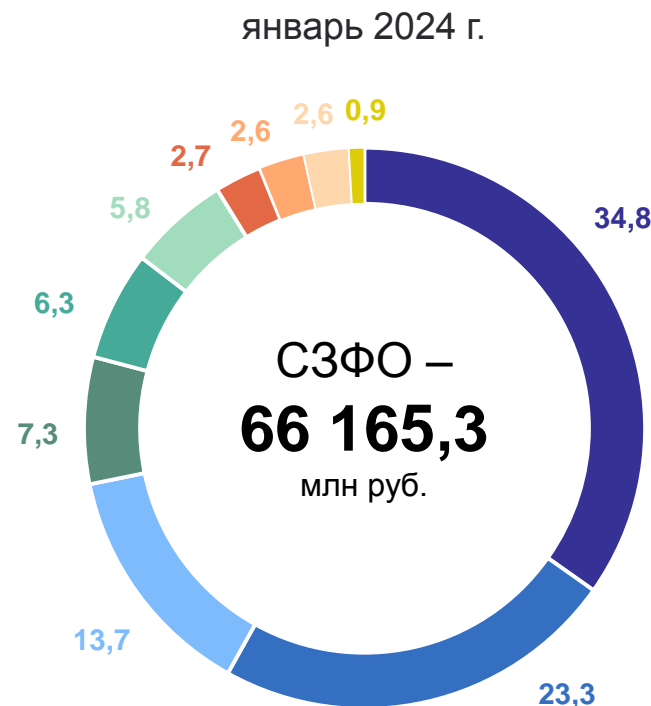
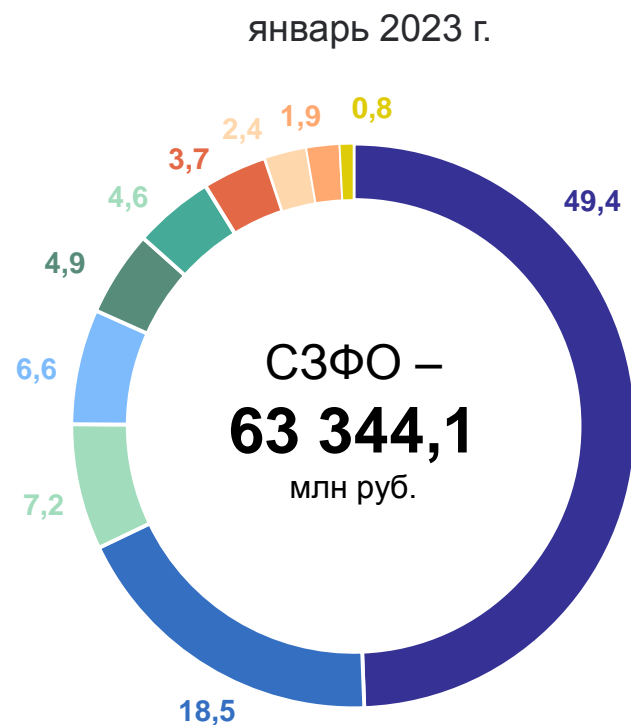


5

Межрегиональные сравнения

ДОЛЯ СУБЪЕКТОВ В ОБЩЕМ ОБЪЁМЕ РАБОТ, ВЫПОЛНЕННЫХ ПО ВИДУ ЭКОНОМИЧЕСКОЙ ДЕЯТЕЛЬНОСТИ «СТРОИТЕЛЬСТВО», ПО РЕГИОНАМ СЕВЕРО-ЗАПАДНОГО ФЕДЕРАЛЬНОГО ОКРУГА

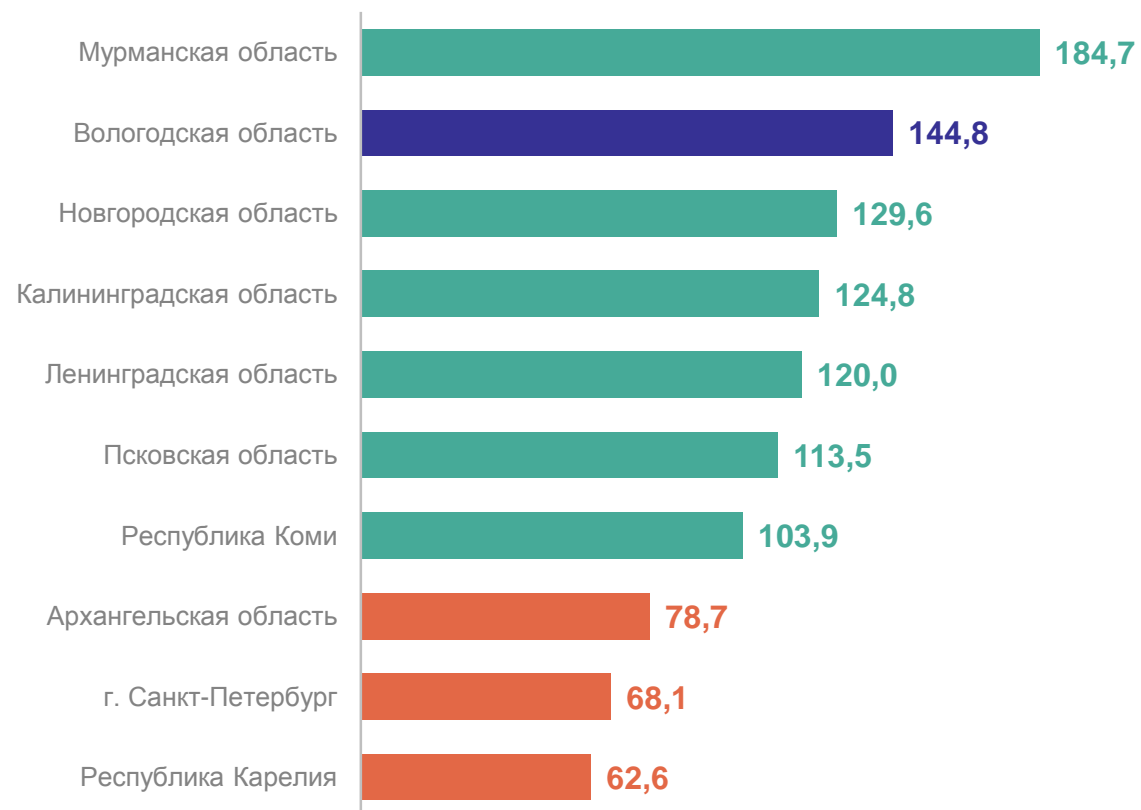
в % к итогу



- г. Санкт – Петербург
- Ленинградская область
- Мурманская область
- Вологодская область
- Калининградская область
- Архангельская область
- Республика Карелия
- Новгородская область
- Республика Коми
- Псковская область

ДИНАМИКА ОБЪЁМА РАБОТ, ВЫПОЛНЕННЫХ ПО ВИДУ ЭКОНОМИЧЕСКОЙ ДЕЯТЕЛЬНОСТИ «СТРОИТЕЛЬСТВО», ПО РЕГИОНАМ СЕВЕРО-ЗАПАДНОГО ФЕДЕРАЛЬНОГО ОКРУГА

январь 2024 года в % к январю 2023 года, в сопоставимых ценах



6

**Ввод в действие зданий жилого
и нежилого назначения**

СТРУКТУРА ВВОДА В ДЕЙСТВИЕ ЗДАНИЙ ЖИЛОГО И НЕЖИЛОГО НАЗНАЧЕНИЯ

январь 2024 г. в % к итогу

ВОЛОГДАСТАТ

